

PROTOCOLO PLATAFORMA CLASSROOM

Guía del buen uso plataforma Google Classroom

El presente documento define las disposiciones generales por las cuales se regirá el funcionamiento y la utilización de la plataforma en línea “Google Classroom” disponible para los estudiantes del Colegio Amanecer Talcahuano.

- **Sobre la plataforma**

La plataforma Google Classroom es una plataforma educativa de aprendizaje semipresencial, la cual forma parte de la G suite para la educación.

- **Sobre la utilización**

La utilización de la presente plataforma está dirigida para todos los estudiantes del Colegio Amanecer Talcahuano, cuyo fin es facilitar la comunicación entre profesores y estudiantes, facilitar la entrega de contenidos, facilitar la entrega de trabajos e información actualizada respecto a material de apoyo o actualizaciones de contenidos referidos a cada asignatura que utilice esta herramienta.

La plataforma es una herramienta educativa, por lo cual el vocabulario y comentarios que surjan en la misma debe ser formal y respetuoso, tanto para estudiantes como para profesores.

Los correos electrónicos de cada estudiante son generados por el departamento de informática, cada estudiante ahora cuenta con su correo institucional y su nomenclatura está compuesta por datos personales del alumno de la siguiente forma: <primernombre><primerapellido><inicialsegundoapellido>@alumnos.colegioamanecer.cl en caso que el apellido contenga la letra “ñ” esta deberá ser reemplazada por la letra “n”, la contraseña será 12345678, ejemplo:

Nombre de Alumno: Fabian Muñoz Orellana

Correo electrónico: fabianmunozo@alumnos.colegioamanecer.cl

Contraseña: 12345678

El sistema solicitará cambiar esta contraseña por una personal.

Apoderados no podrán inscribirse en la plataforma como un estudiante de la clase, para revisar los trabajos e informaciones ellos deben ingresar directamente con la clave y correo del estudiante.

La plataforma es una instancia de apoyo a la educación y organización de cada estudiante, siendo su uso principalmente educativo y de facilitador para el aprendizaje.

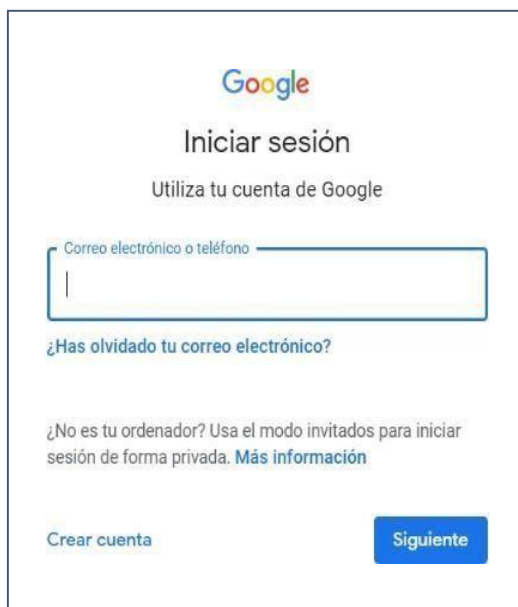
Las sugerencias, protestas, preguntas e información importante deben ser realizadas a través de citas personales al profesor y no a través de mensajes internos desde la plataforma.

IMPORTANTE: Para participar de las video clases a través de Google Meet, debe iniciarse sesión a través de la cuenta de correo electrónico asignada que está dentro del dominio de nuestra corporación @alumnos.colegioamanecer.cl

- Activación de cuenta de correo electrónico e ingreso a la plataforma Google Classroom

Para ingresar a la plataforma se deben seguir las siguientes instrucciones:

1. Vamos a la página: www.gmail.com



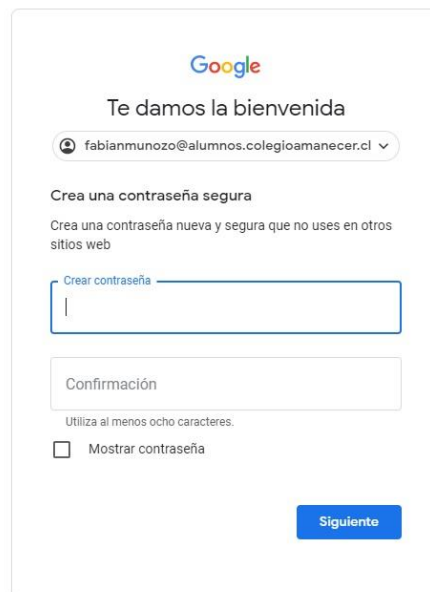
The image shows a screenshot of the Google login page. At the top is the Google logo. Below it, the text reads "Iniciar sesión" and "Utiliza tu cuenta de Google". There is a text input field with the placeholder "Correo electrónico o teléfono". Below the input field are two links: "¿Has olvidado tu correo electrónico?" and "¿No es tu ordenador? Usa el modo invitados para iniciar sesión de forma privada. Más información". At the bottom left is a link "Crear cuenta" and at the bottom right is a blue button labeled "Siguiente".

- Ingresamos nuestra cuenta de correo institucional asignada al alumno y su contraseña

*<primernombre><primerapellido><inicialsegundoapellido>@alumnos.colegioamanecer.cl
Contraseña será 12345678 y solicitara cambiarla por una personal.*



The screenshot shows the Google login interface. At the top is the Google logo. Below it, the text "Te damos la bienvenida" is displayed. A dropdown menu shows the email address "fabianmunoz@alumnos.colegioamanecer.cl". Below the email field is a password input field with the placeholder text "Introduce tu contraseña" and an eye icon to toggle visibility. At the bottom left, there is a link that says "¿Has olvidado tu contraseña?". At the bottom right, there is a blue button labeled "Siguiente".



The screenshot shows the Google password creation interface. At the top is the Google logo. Below it, the text "Te damos la bienvenida" is displayed. A dropdown menu shows the email address "fabianmunoz@alumnos.colegioamanecer.cl". Below the email field, the heading "Crea una contraseña segura" is followed by the instruction "Crea una contraseña nueva y segura que no uses en otros sitios web". There are two input fields: "Crear contraseña" and "Confirmación". Below the confirmation field, there is a note "Utiliza al menos ocho caracteres." and a checkbox labeled "Mostrar contraseña" which is currently unchecked. At the bottom right, there is a blue button labeled "Siguiente".

3. Aceptar términos y condiciones



Te damos la bienvenida a tu nueva cuenta

Te damos la bienvenida a tu nueva cuenta: fabianmunoz@alumnos.colegioamanecer.cl. Esta cuenta es compatible con muchos [servicios de Google](#), pero el administrador de alumnos.colegioamanecer.cl decide a qué servicios puedes acceder con ella. Para obtener consejos sobre cómo utilizar tu nueva cuenta, consulta el [Centro de Ayuda](#) de Google.

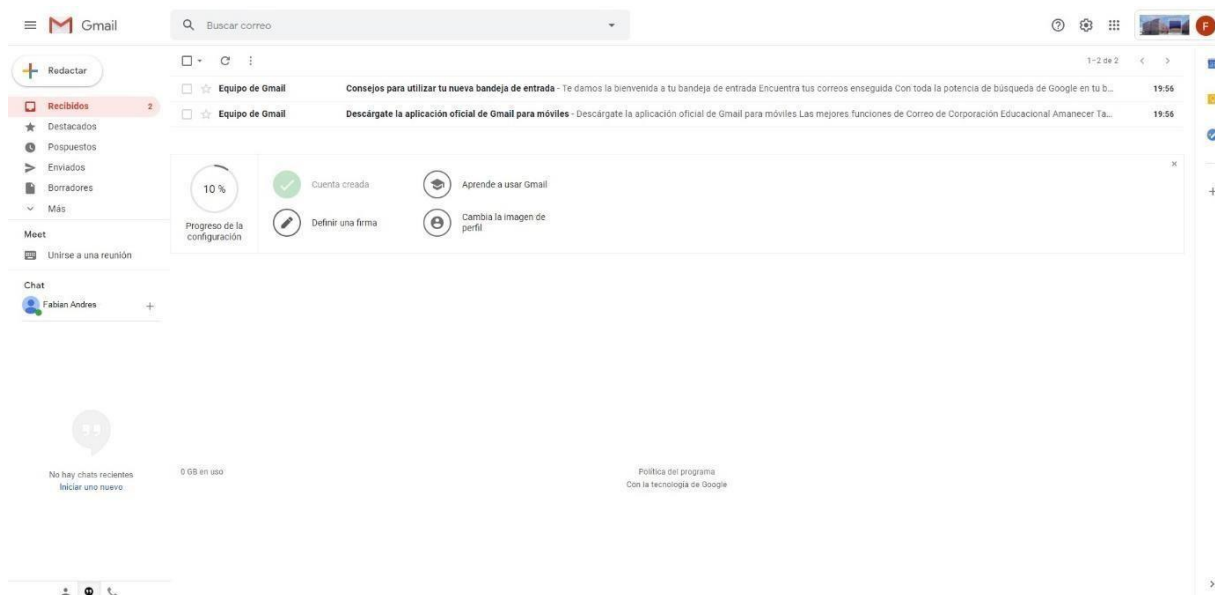
Al usar los servicios de Google, el administrador de tu dominio podrá acceder a tu información de la cuenta fabianmunoz@alumnos.colegioamanecer.cl, como los datos que almacenes con esta cuenta en los servicios de Google. Puedes obtener más información [aquí](#) o consultando la política de privacidad de tu organización, si la tiene. Puedes elegir una cuenta distinta para usar a título personal cualquiera de los servicios de Google, incluido el correo electrónico. Si tienes varias cuentas de Google, puedes administrar qué cuenta usas con los servicios de Google y cambiar de cuenta siempre que quieras. Tu nombre de usuario y tu foto de perfil pueden ayudarte a comprobar si estás usando la cuenta deseada en cada momento.


Si tu organización te proporciona acceso al conjunto principal de servicios de G Suite, el uso de dichos servicios se rige por el acuerdo de G Suite de tu organización. Cualquier otro servicio de Google que habilite tu administrador (Servicios Adicionales) está regulado por los [Términos del Servicio de Google](#) y la [Política de Privacidad de Google](#). Algunos Servicios Adicionales también pueden tener condiciones específicas del servicio. Al usar cualquiera de los servicios a los que te permita acceder tu administrador, aceptas las condiciones específicas del servicio.


A continuación, haz clic en **Aceptar** para indicar que comprendes esta descripción del funcionamiento de tu cuenta fabianmunoz@alumnos.colegioamanecer.cl y que aceptas los [Términos del Servicio de Google](#) y la [Política de Privacidad de Google](#).

Aceptar

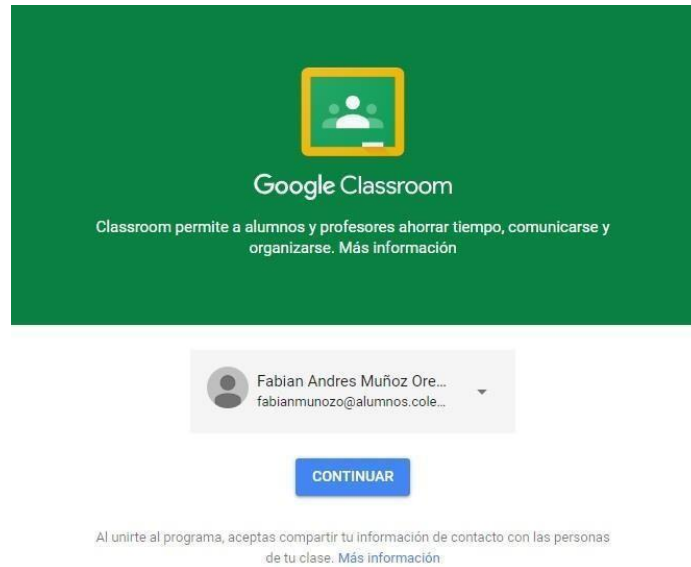
4. Pantalla de ingreso a cuenta de correo electrónico



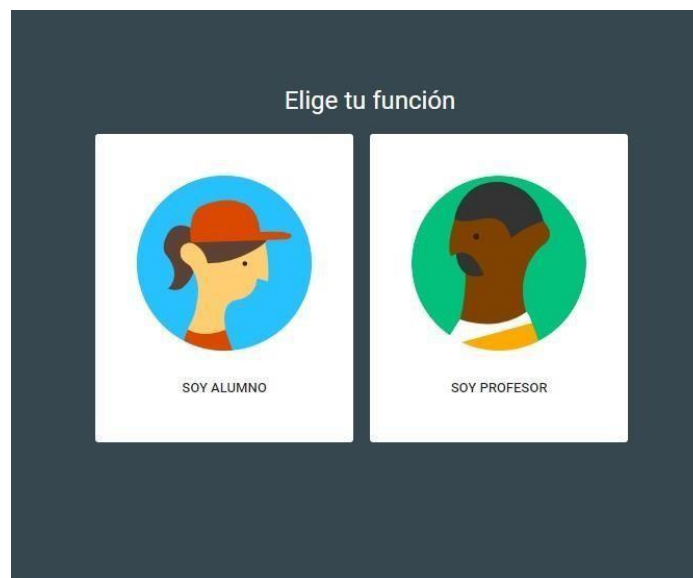
5. Ingresamos a Classroom, debemos ir a aplicaciones de Google (costado derecho superior del computador ) se selecciona Classroom



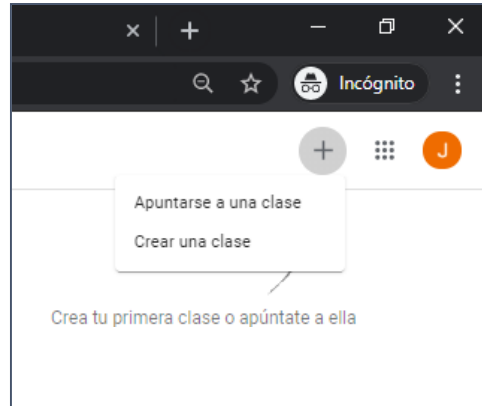
6. Seleccionamos continuar



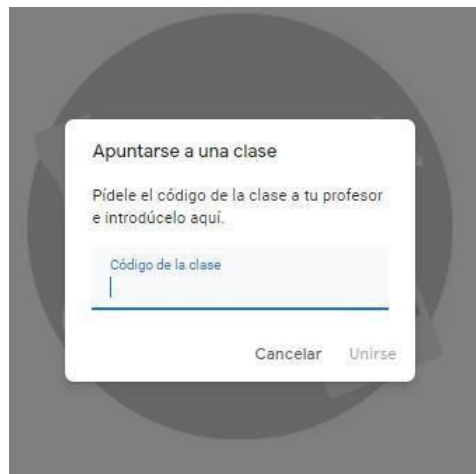
7. Elegimos nuestra función en Classroom de alumnos



- Unirnos a una clase (signo + al costado derecho superior del computador y nos apuntamos a una clase)



- Escribimos el código publicado en www.colegioamanecer.cl (mismas letras mayúsculas y minúsculas) y estarás en tu clase.



10. Para ingresar celulares o Tablets se debe descargar la aplicación desde playstore o apps store.

Existe una App para utilizar en smartphones o tablets, instalar la App te permitirá realizar todo desde tu smartphohe y recibir notificaciones de nuevas actividades, incluso participar de las clases de Google Meet.

Para iPhone: <https://apps.apple.com/es/app/google-classroom/id924620788>

Para Android: https://play.google.com/store/apps/details?id=com.google.android.apps.classroom&hl=es_CL

Si tienes dudas con el nombre de la cuenta de correo electrónico, lo puedes consultar directamente a informatica@colegioamanecer.cl

Importante: Si utilizas un equipo compartido o público, recuerda cerrar tu sesión al terminar.